

# Инструкция для абитуриентов ОБПОУ «Курский колледж культуры»

## ■ Способы подачи заявления

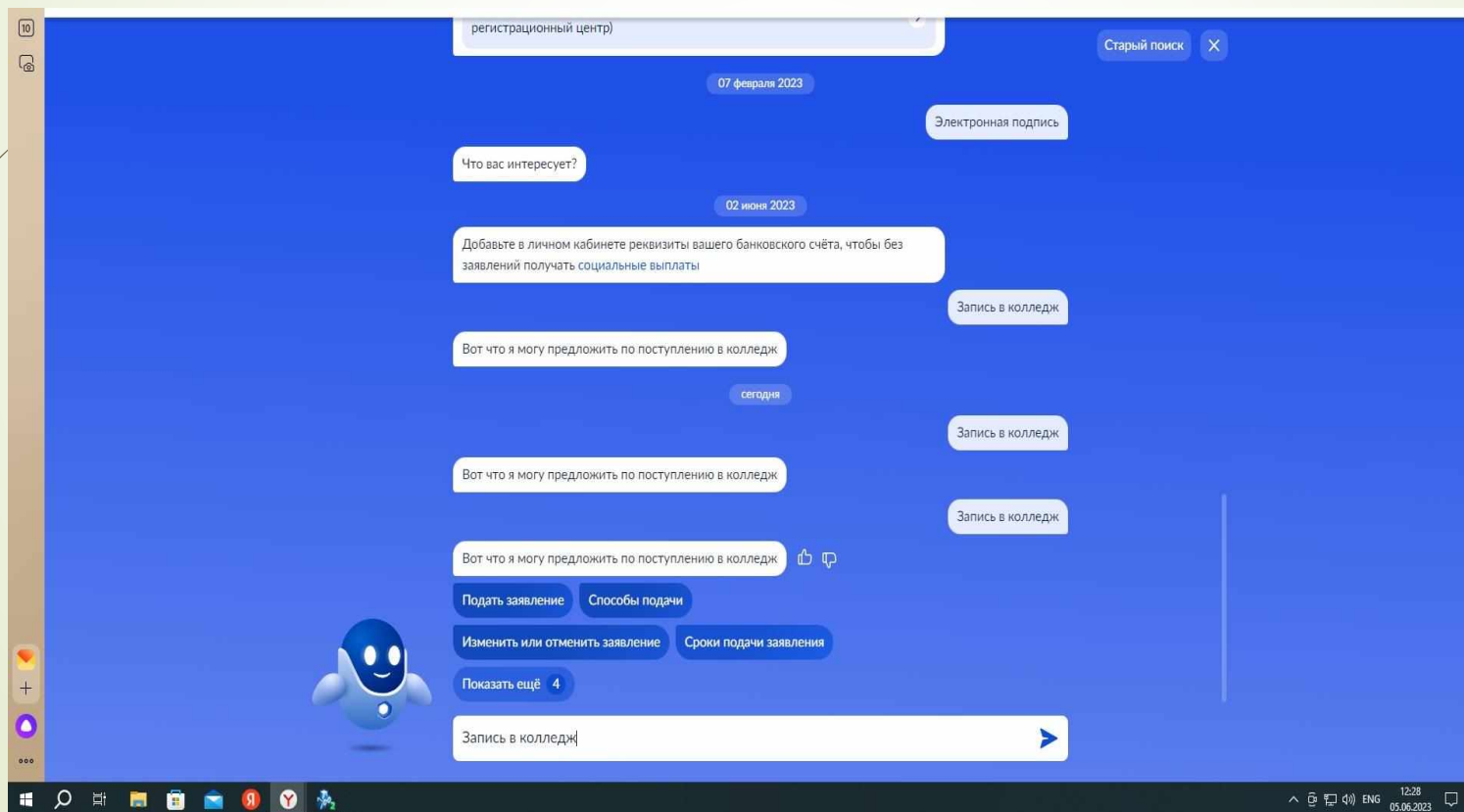
- Онлайн — на Госуслугах
- Онлайн — отправив письмо на электронную почту колледжа [priem.kolkult@mail.ru](mailto:priem.kolkult@mail.ru)
- Лично — при посещении колледжа  
( Приемная комиссия работает с 9:00 до 16:00 с понедельника по пятницу в кабинете №11)

## ■ Заявление на Госуслугах

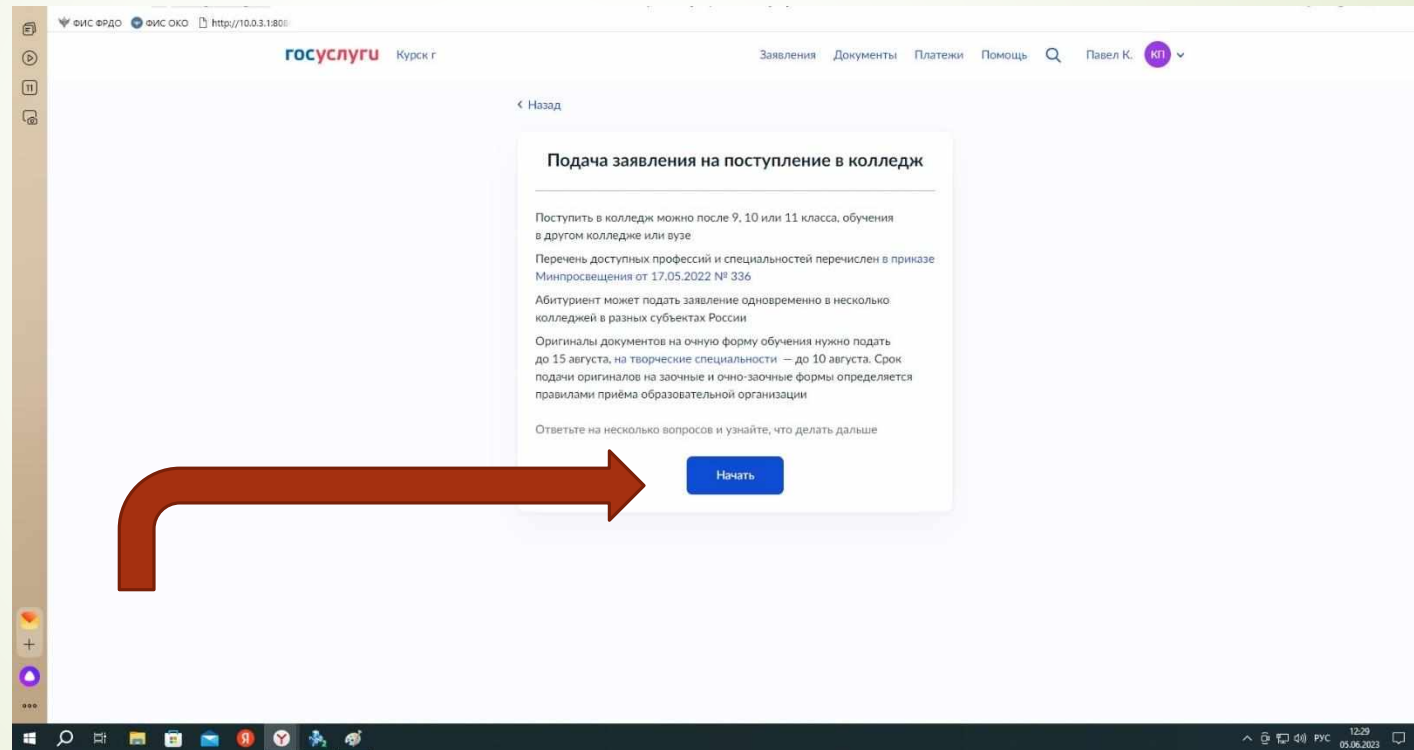
- Подать заявление в колледж могут только граждане РФ, окончившие 9 или 11 классов школы, колледж или вуз
- Абитуриент подаёт заявление самостоятельно. Потребуется подтверждённая учётная запись
- Заявление можно подать на очную, заочную и очно-заочную форму обучения на бюджетной или платной основе
- Зачисляют в колледж на основании аттестата за 9 или 11 класс. При подаче заявления нужно указать данные аттестата, приложить его фото или скан либо электронный дубликат
- Если в колледже предусмотрены дополнительные вступительные испытания, информация о дате и месте их проведения поступит в личный кабинет
- После подачи заявления
- Если подавали заявление на Госуслугах, уведомления обо всех этапах вашего заявления будут приходить в личный кабинет

# При подаче заявления через портал Госуслуг необходимо следовать алгоритму

1. Выбрать нужную вкладку — запись в колледж.



## 2. Познакомиться с вводной информацией, нажать кнопку «Начать»



The screenshot shows a web browser window with the URL <http://10.0.3.1:8080>. The page is titled "Поддача заявления на поступление в колледж" (Submission of an application for admission to a college). The content includes the following text:

Поступить в колледж можно после 9, 10 или 11 класса, обучения в другом колледже или вузе

Перечень доступных профессий и специальностей перечислен в приказе Минпросвещения от 17.05.2022 № 336

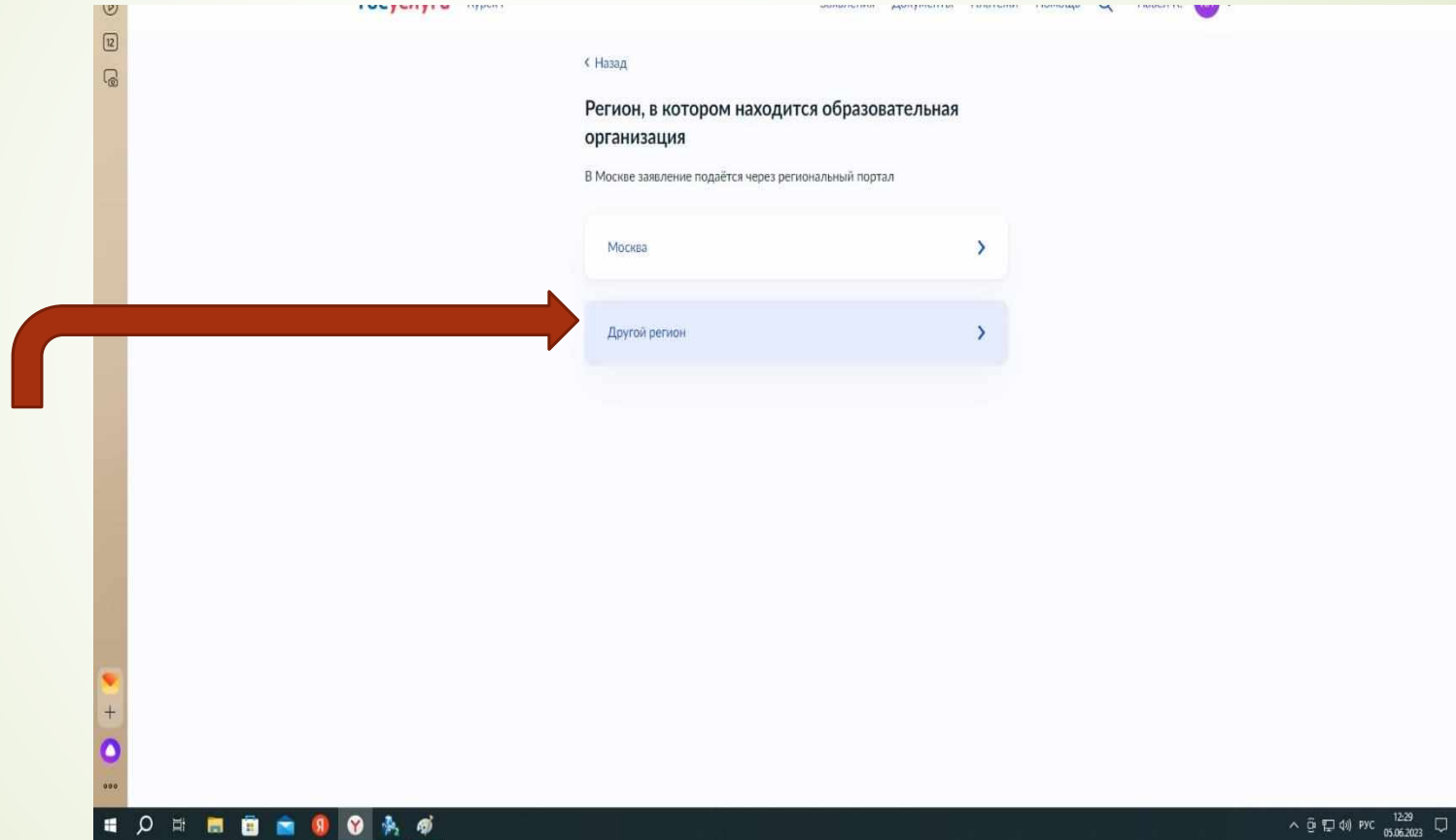
Абитуриент может подать заявление одновременно в несколько колледжей в разных субъектах России

Оригиналы документов на очную форму обучения нужно подать до 15 августа, на творческие специальности — до 10 августа. Срок подачи оригиналов на заочные и очно-заочные формы определяется правилами приема образовательной организации

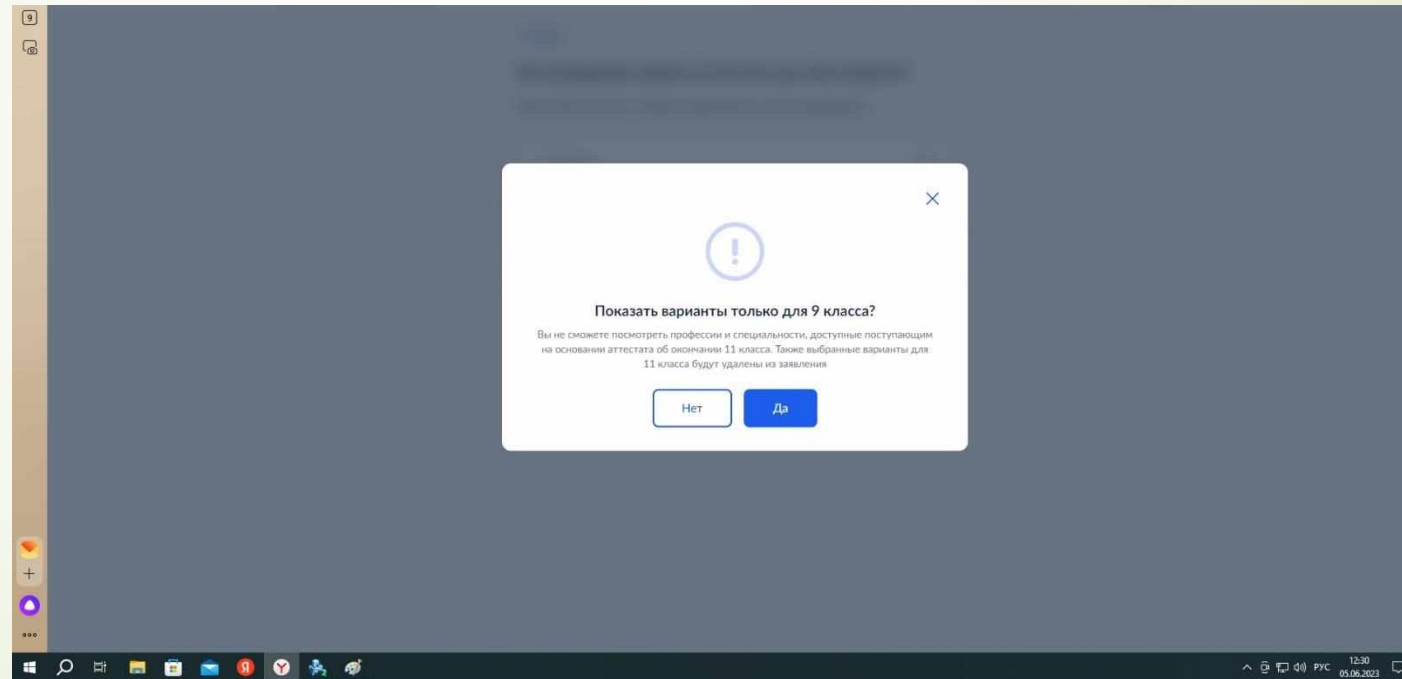
Ответьте на несколько вопросов и узнайте, что делать дальше

A large red arrow points from the bottom left towards the blue "Начать" (Start) button located at the bottom right of the main content area.

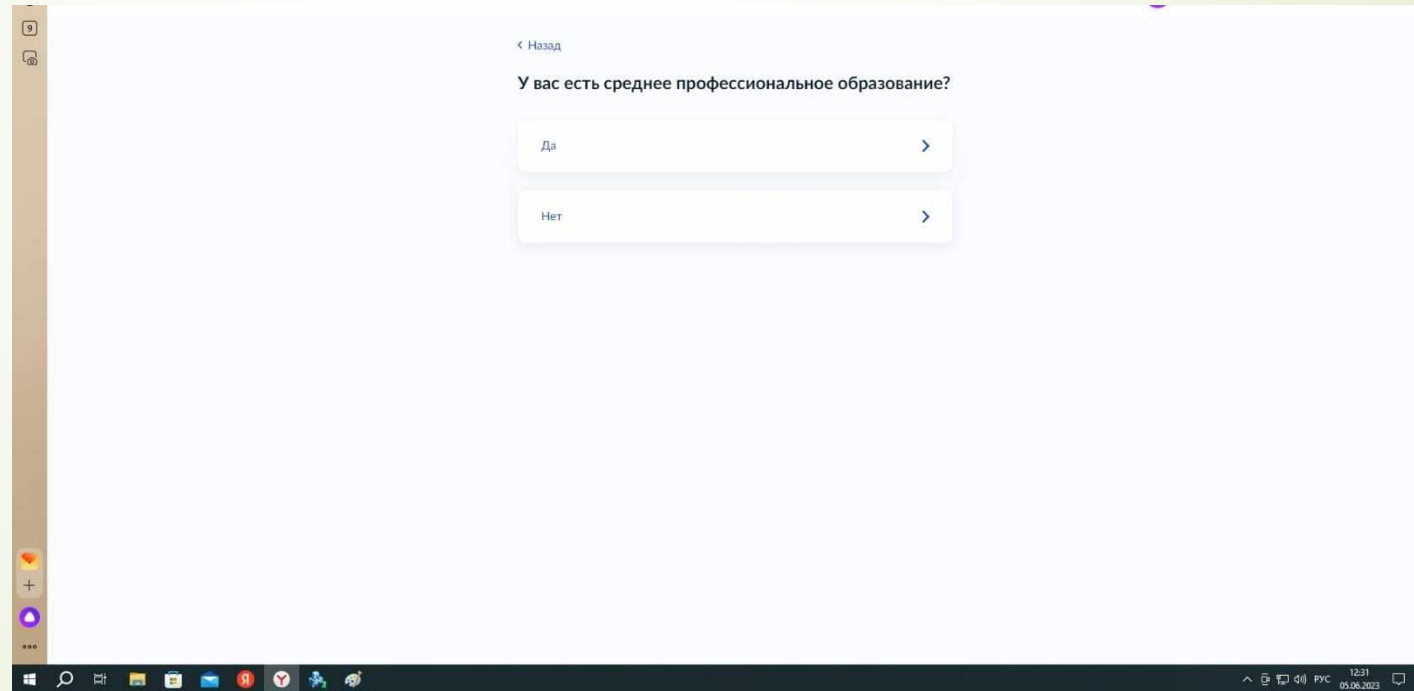
### 3. Выбрать регион, в котором находится колледж ( Курская область)



#### 4. Если Вы поступаете после 9 классов, то выбираем «Да»

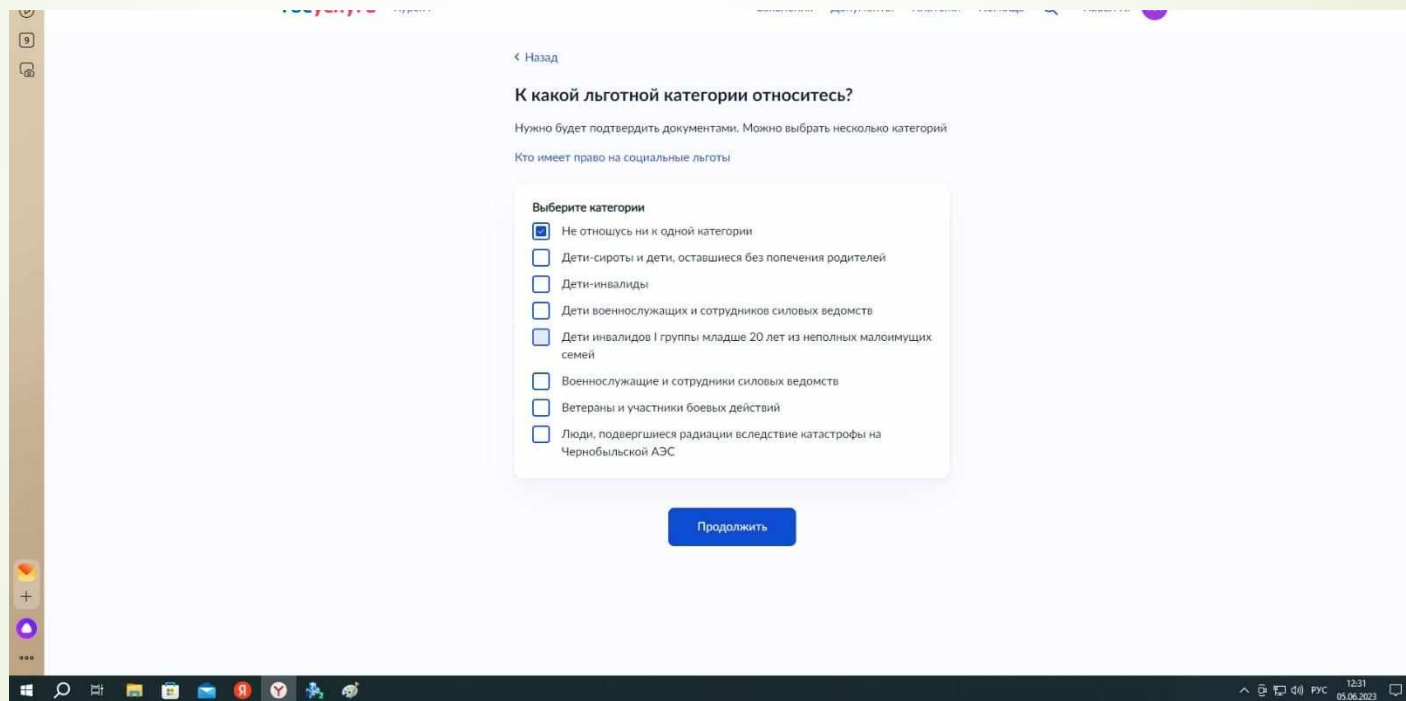


5. Если у Вас нет среднего профессионального образования, выбираем «Нет»



The screenshot shows a survey interface on a Windows desktop. At the top left of the survey window is a back arrow and the text '< Назад'. The main question is 'У вас есть среднее профессиональное образование?'. Below the question are two radio button options: 'Да' (Yes) and 'Нет' (No), each with a right-pointing arrow. The Windows taskbar is visible at the bottom, showing the Start button, search icon, and several application icons. The system tray on the right shows the time as 12:31 and the date as 05.06.2023.

6. Выбираете (если это уместно) категорию льгот. Если нет обстоятельств, дающих право на льготы при поступлении – выбираем «продолжить»

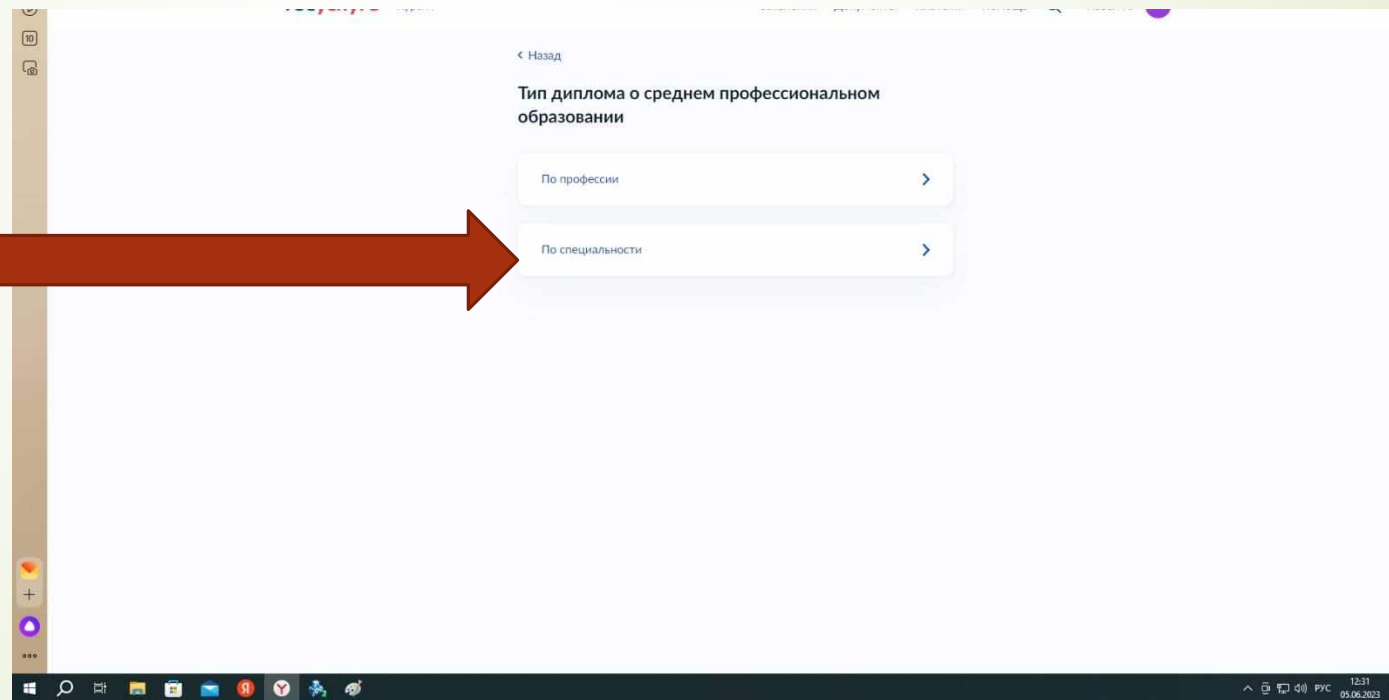


The screenshot shows a web application interface for selecting social benefit categories. At the top left, there is a back arrow and the text "< Назад". The main heading is "К какой льготной категории относитесь?". Below it, there is a note: "Нужно будет подтвердить документами. Можно выбрать несколько категорий". A sub-heading reads "Кто имеет право на социальные льготы". The core of the form is a box titled "Выберите категории" containing a list of options with checkboxes:

- Не отношусь ни к одной категории
- Дети-сироты и дети, оставшиеся без попечения родителей
- Дети-инвалиды
- Дети военнослужащих и сотрудников силовых ведомств
- Дети инвалидов I группы младше 20 лет из неполных малоимущих семей
- Военнослужащие и сотрудники силовых ведомств
- Ветераны и участники боевых действий
- Люди, подвергшиеся радиации вследствие катастрофы на Чернобыльской АЭС

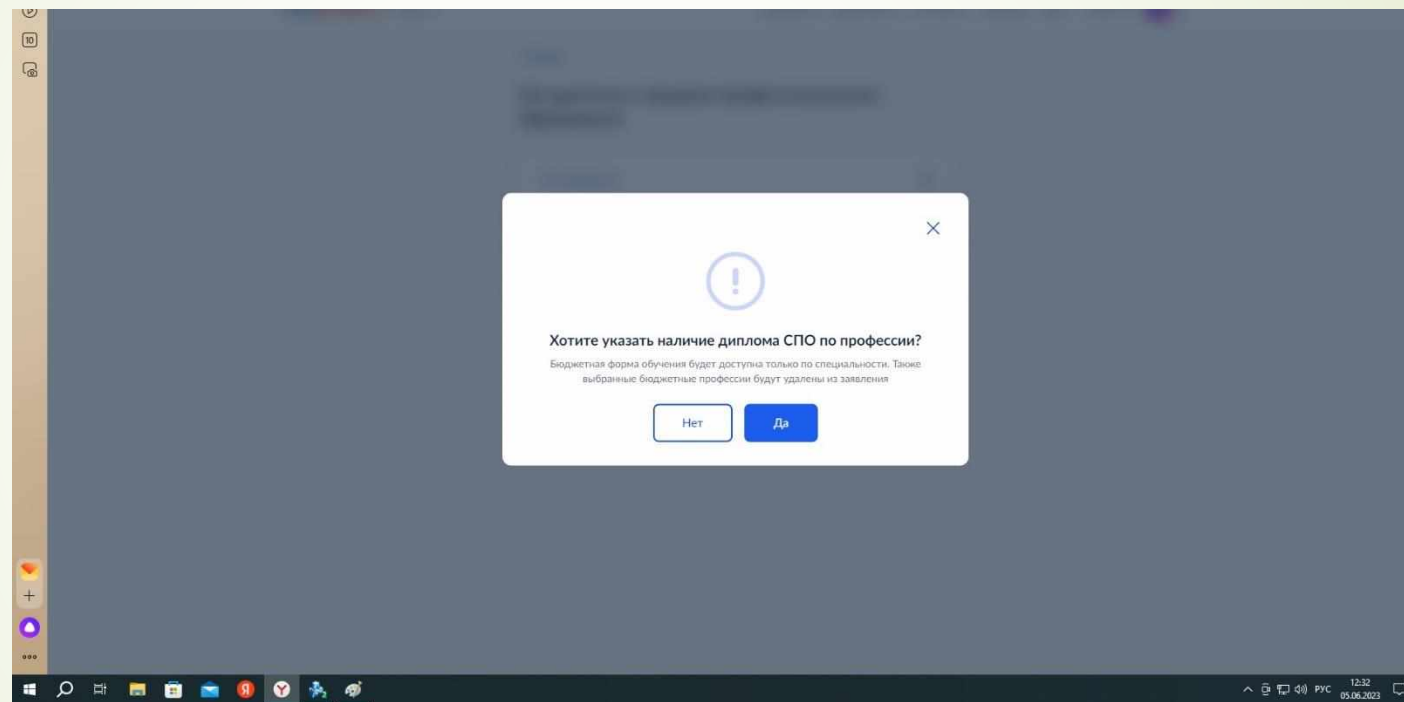
At the bottom of the form is a blue button labeled "Продолжить". The interface is displayed within a browser window, with a Windows taskbar visible at the bottom showing the time as 12:31 on 05.06.2023.

## 7. Указываете тип диплома «По специальности»

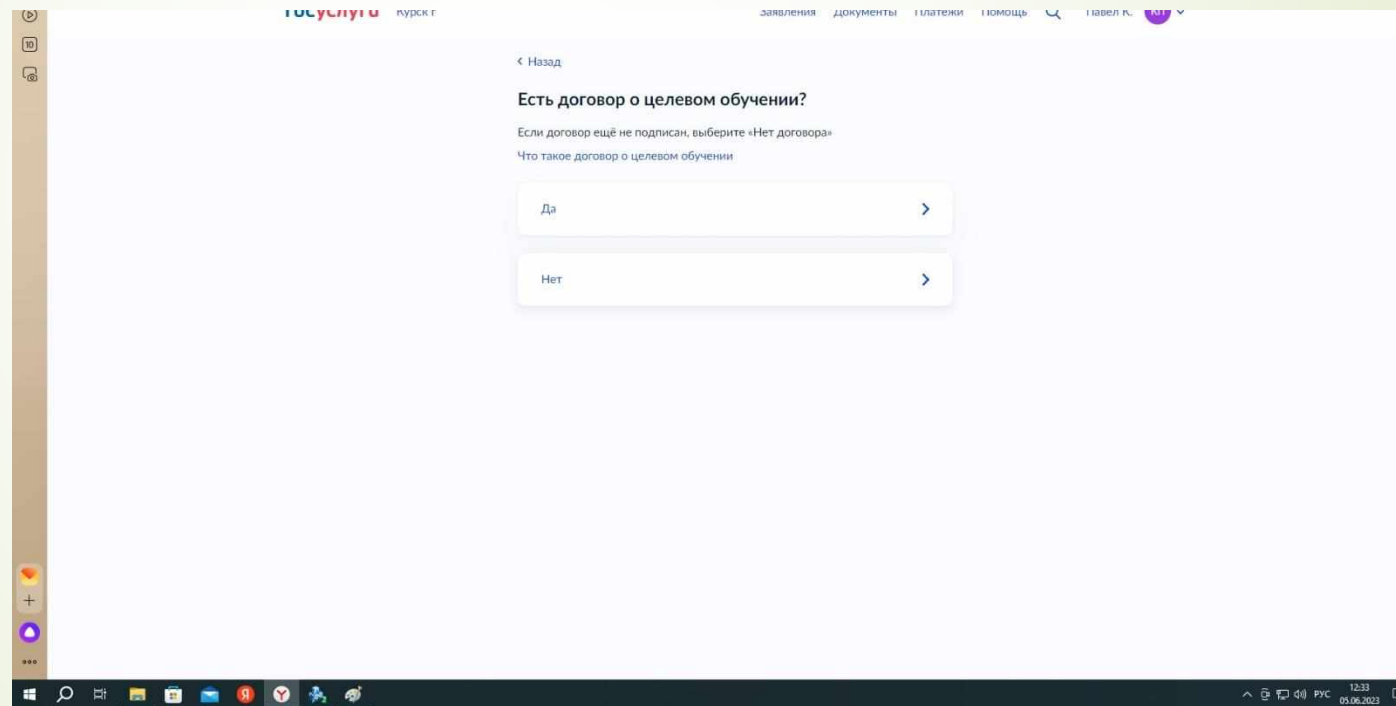




8. Если ранее вы указали, что не имеете образования в сфере СПО, выбираете «Нет»



## 9. Выбираете соответствующий Вашей ситуации ответ.



The screenshot shows a web browser window displaying a form on the 'Госуслуги' (Gosuslugi) website. The page title is 'Госуслуги' and the user is logged in as 'курс г'. The navigation menu includes 'заявления', 'документы', 'платежи', 'помощь', and 'навел К.'. The form content is as follows:

[← Назад](#)

**Есть договор о целевом обучении?**

Если договор ещё не подписан, выберите «Нет договора»

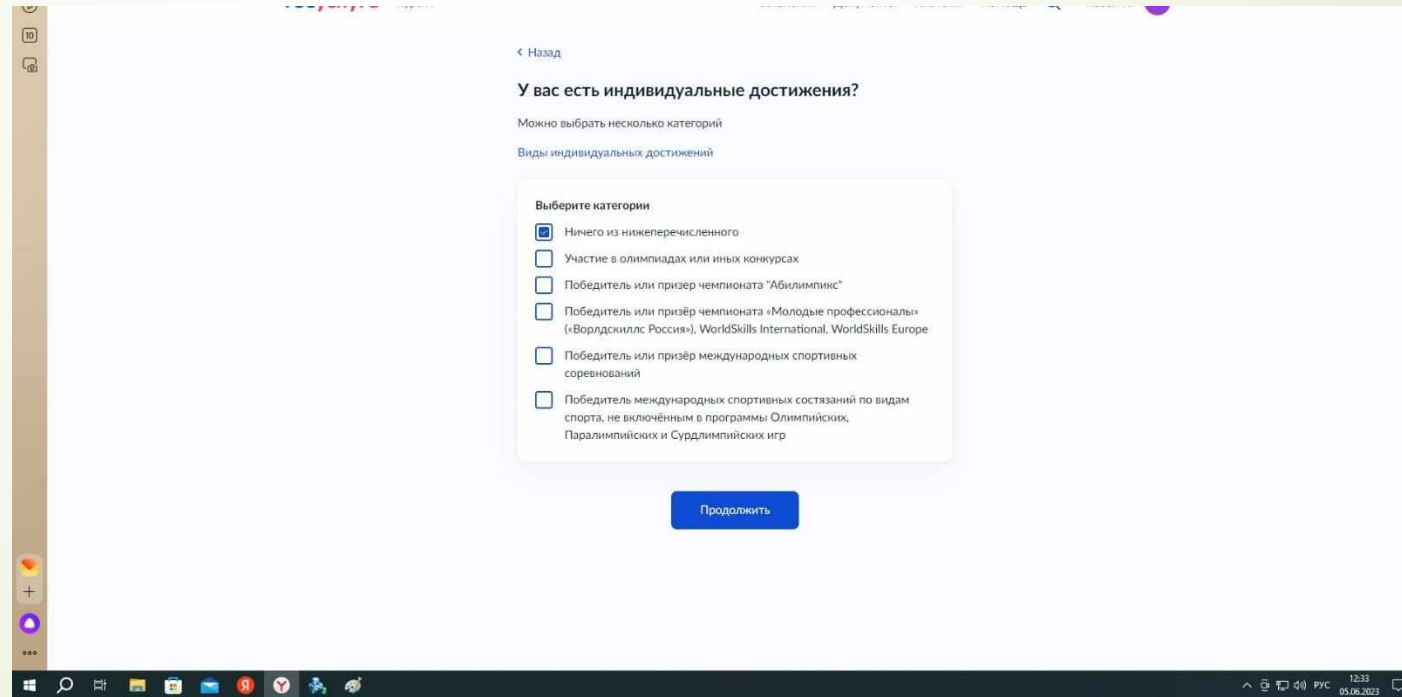
Что такое договор о целевом обучении

Да >

Нет >

The Windows taskbar at the bottom shows the system tray with the time 12:33 and date 05.06.2023.

## 10. Выбираете соответствующий Вашей ситуации ответ.



< Назад

### У вас есть индивидуальные достижения?

Можно выбрать несколько категорий

Виды индивидуальных достижений

Выберите категории

- Ничего из нижеперечисленного
- Участие в олимпиадах или иных конкурсах
- Победитель или призер чемпионата "Абилимпикс"
- Победитель или призер чемпионата «Молодые профессионалы» («Ворлдскиллс Россия»), WorldSkills International, WorldSkills Europe
- Победитель или призер международных спортивных соревнований
- Победитель международных спортивных состязаний по видам спорта, не включённым в программы Олимпийских, Паралимпийских и Сурдлимпийских игр

Продолжить

12:33  
05.06.2023

## 11. Выбираете соответствующий Вашей ситуации ответ.

< Назад

**У вас есть индивидуальные достижения?**

Можно выбрать несколько категорий

Виды индивидуальных достижений

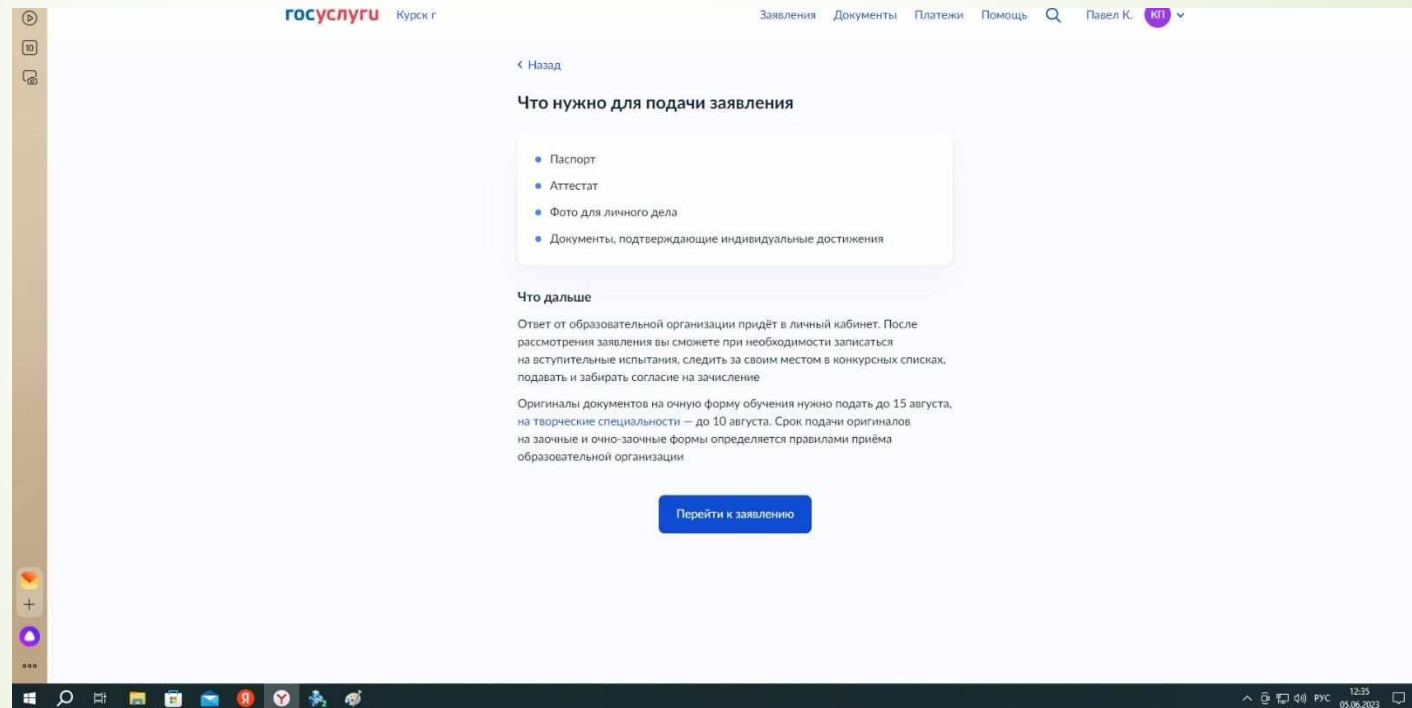
Выберите категории

- Ничего из нижеперечисленного
- Участие в олимпиадах или иных конкурсах
- Победитель или призер чемпионата "Абилимпикс"
- Победитель или призер чемпионата «Молодые профессионалы» («Ворлдскиллс Россия»), WorldSkills International, WorldSkills Europe
- Победитель или призер международных спортивных соревнований
- Победитель международных спортивных состязаний по видам спорта, не включённым в программы Олимпийских, Паралимпийских и Сурдлимпийских игр

Продолжить

12:34  
05.06.2023

## 12. Внимательно изучите инструктивную информацию. После этого нажмите «Перейти к заявлению»



The screenshot shows the Gosuslugi website interface. At the top, there is a navigation bar with the logo 'госуслуги' and 'Курск г', and a menu with items: 'Заявления', 'Документы', 'Платежи', 'Помощь', a search icon, and a user profile 'Павел К. КИ'. Below the navigation bar, there is a back arrow and the text '< Назад'. The main heading is 'Что нужно для подачи заявления'. Below this heading, there is a list of requirements:

- Паспорт
- Аттестат
- Фото для личного дела
- Документы, подтверждающие индивидуальные достижения

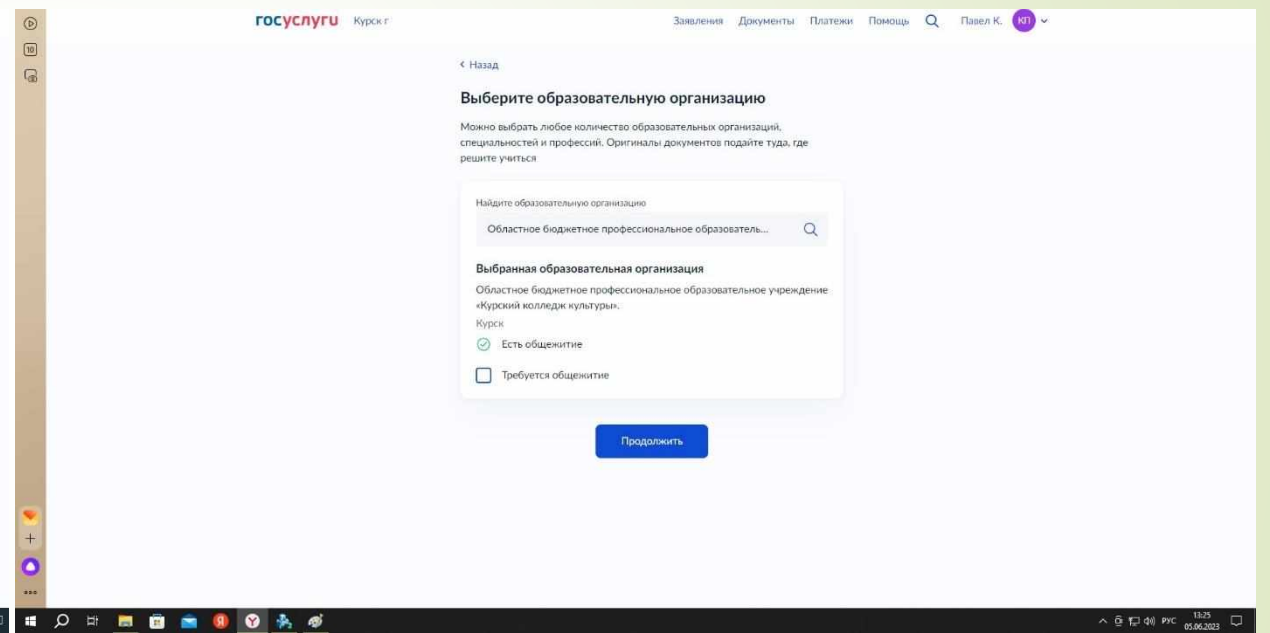
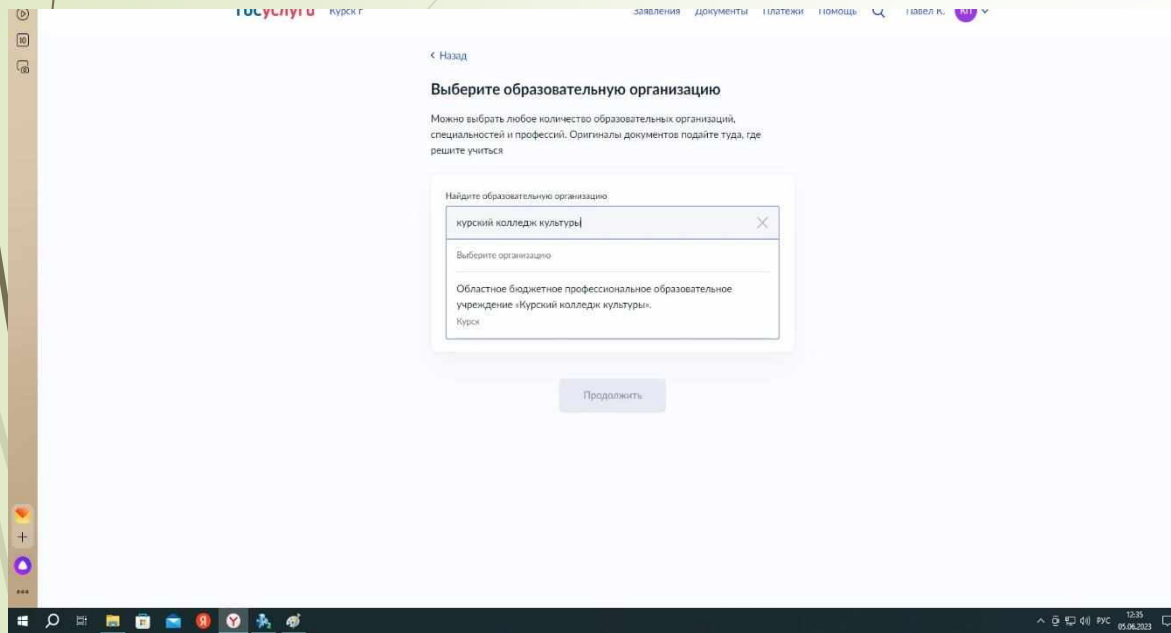
Below the list, there is a section titled 'Что дальше' with the following text:

Ответ от образовательной организации придёт в личный кабинет. После рассмотрения заявления вы сможете при необходимости записаться на вступительные испытания, следить за своим местом в конкурсных списках, подавать и забирать согласие на зачисление.

Оригиналы документов на очную форму обучения нужно подать до 15 августа, на творческие специальности – до 10 августа. Срок подачи оригиналов на заочные и очно-заочные формы определяется правилами приёма образовательной организации.

At the bottom of the page, there is a blue button labeled 'Перейти к заявлению'. The Windows taskbar is visible at the bottom of the screenshot, showing the time as 12:35 on 05.06.2023.

### 13. Далее следуйте алгоритму сервиса подачи заявления.



## 14. Укажите специальность.

Портал государственных услуг

Областное бюджетное профессиональное образовательное учреждение «Курский колледж культуры»  
Курск

Выберите специальность или профессию

Введите название

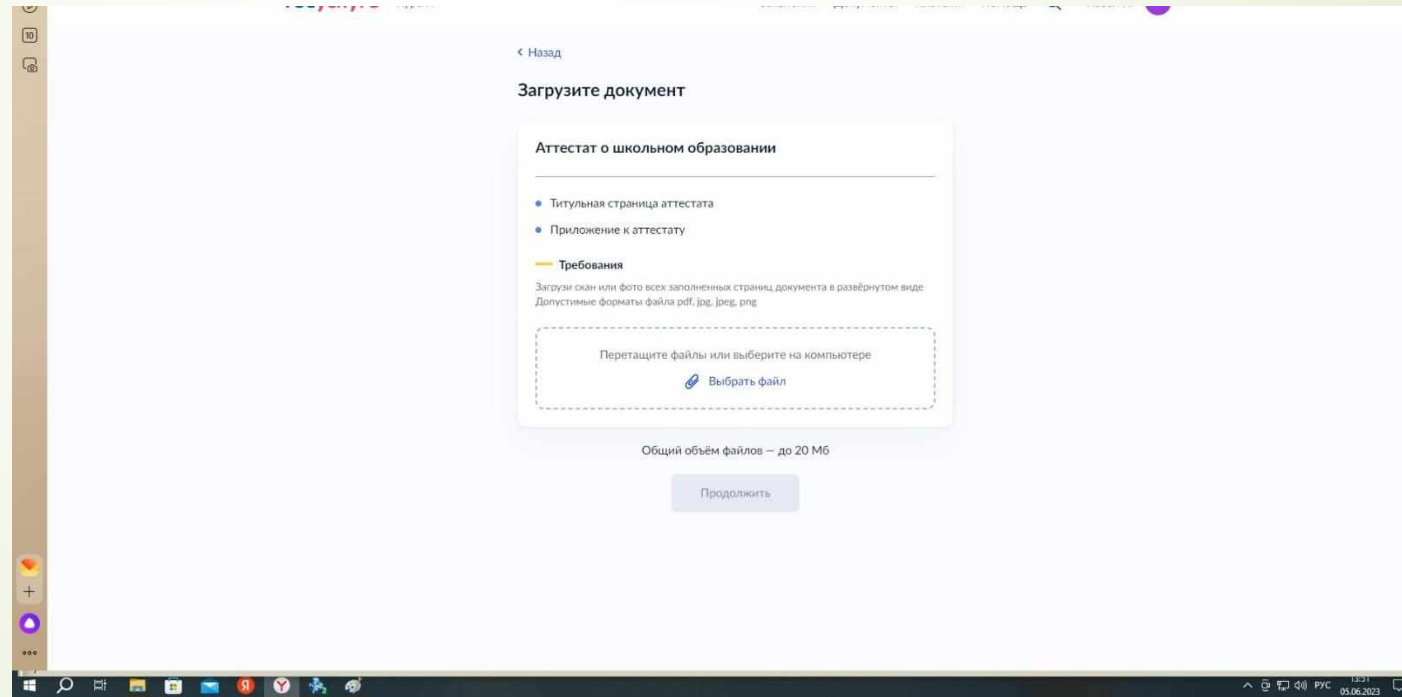
Фильтры

Найдено 8

- 51.02.01 Народное художественное творчество (по видам)  
Очное
- 51.02.01 Народное художественное творчество (по видам)  
Очное  
Вступительные испытания
- 51.02.02 Социально-культурная деятельность (по видам)  
Очное
- 51.02.03 Библиотечное дело  
Очное

13:29  
05.06.2023

15. Внимательно внесите свои паспортные данные, телефон, электронную почту, адрес постоянной регистрации, реквизиты документа об образовании, загрузите на сайт необходимые копии документов





## 16. Проверьте все данные и отправьте заявление.

